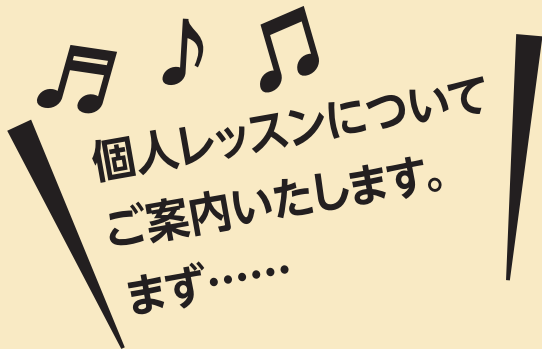


館内アナウンスシステム エリアコール

画面にタッチするだけで
75種類の館内アナウンスが
再生されます。



アナウンス
けっこう
めんどくさい



アナウンス作文例(各センターごとに内容修正が可能です)

■ マスク着用

「お客様にお願い申し上げます。館内のご移動、受付時、お話をされる際など、マスクを必ずご着用お願いいたします。従業員がお声がけさせていただく場合もございますので、ご了承のほど宜しくお願いいたします。」

■ Pカード販売11:30で終了。お早めに

「お客様にご案内申し上げます。プリペイドカードの販売は11時30分で終了となりますので、お早めにお買い求めくださいませ。」

館内アナウンスの基本機能

1 アナウンス再生

登録した音声ボタンに割り当て、ボタンを押すことにより再生する。カテゴリ5個、それぞれのカテゴリでボタンは15個。計75個のボタンに割り当て可能。

2 定例アナウンス再生

再生日時や時間をスケジュール登録して、自動で音声を再生する。カテゴリ5個、それぞれのカテゴリで定例アナウンスは10個。計50個の登録が可能。

3 マニュアルアナウンス

緊急放送等、マイクによりアナウンスする場合のチャイムや制御。マニュアルアナウンス中は、定例アナウンスが流れないように制御。また、定例アナウンスが被った場合は、未放送のアナウンスを後で自動再生可。

4 顧客要望の機能の追加

- ・マニュアルアナウンス時の原稿表示機能。
- ・打席呼び出し機能。

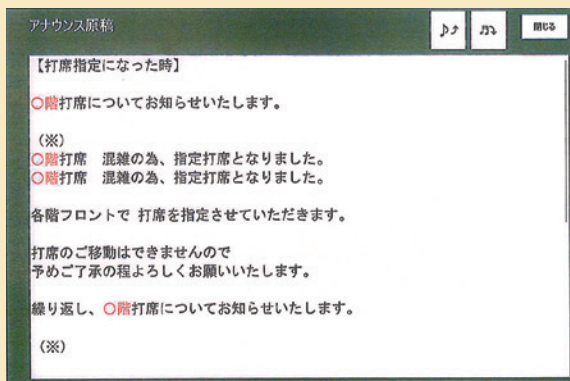
画面例




アナウンス再生



定例アナウンス登録1



アナウンス原稿表示(顧客リクエストによる)



定例アナウンス登録3(タイムスロット表示)

館内アナウンス諸元(仕様)

区分	項目	仕様
ハードウェア	必要PCスペック	Intel Core i3以上の一般的なPC(特に要求するスペックはなし)
	OS	Windows10
	入力	音声データはPC内に保存したデータを使用
	出力	PCからのLine出力(その先はお客様の館内放送システムに接続)
	表示	解像度1920×1280ピクセル推奨 縦の解像度は接続モニタにより自動調整
ソフトウェア	アナウンス再生	カテゴリ5個、カテゴリごとに15個の音声再生。計75個の音声再生
	定例アナウンス再生	カテゴリ5個、カテゴリごとに10個の音声再生。計50個の音声再生 ※上記2項目に対してはリクエストにより拡張可能
	マニュアルアナウンス	定例アナウンスと被らないように自動制御
	定例アナウンス表示	常時画面には直近5個の定例アナウンス内容を表示 スケジュール全体を把握するためのタイムスロット表示機能
	音声データ形式	WAV、MP3(Windows Media Playerで扱える形式)
顧客リクエストに応じた機能拡張	顧客リクエストに応じた機能拡張	例) アナウンス原稿表示(リッチテキスト表示)
		打席番号呼び出し その他、ご要望に応じてカスタマイズ可能



打席呼び出し機能(顧客リクエストによる)